ГОТОВИМСЯ К ВСТУПИТЕЛЬНОМУ ИСПЫТАНИЮ ПО ХИМИИ

В 2023 году абитуриенты, поступающие **на целевые места**,
сдают **внутреннее вступительное испытание**
на специальность «Фармация» по химии.

Вопросы к вступительным экзаменам в учреждения высшего образования по учебному предмету «Химия» на условиях целевой подготовки размещены на сайте ВГМУ (**www.vsmu.by**) в разделе
Абитуриенту → Особенности вступительной кампании 2023 →

Вопросы к вступительному экзамену по химии для поступления на условиях целевой подготовки

При подготовке к вступительному экзамену необходимо детально проработать школьные учебники, в которых следует обращать внимание на рисунки, схемы, таблицы, материал, изложенный мелким шрифтом.









Советы по подготовке к внутреннему вступительному испытанию

1. Ознакомьтесь с содержанием вопросов к вступительному экзамену, поделите их **на сложные** и **легкие**, темы которые вам знакомы.



2. **Начинайте** изучение **со сложных вопросов**, выделяя достаточно времени на их изучение. Легкие вопросы оставьте на потом.

3. Определите, какой **вид памяти** у вас преобладает:

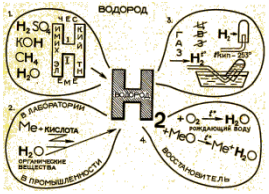

если доминирует **зрительная память**, составляйте схемы, развешивайте листочки со сложными терминами;

если преобладает **слуховая память** – читайте вслух учебник или конспект и записывайте их на диктофон, чтобы можно было потом прослушать;

при доминирующей **моторной памяти** полезно писать шпаргалки, но вот брать их с собой на экзамен не рекомендуется.

4. Составьте **общий план ответа** на вопросы: с чего начнете, о чем будете рассказывать дальше и какую информацию преподнесете в конце.

5. Учитесь перерабатывать информацию и **выделять главное** из пройденной темы.

6. Вся **информация**, которую вам необходимо изучить, должна быть хорошо **структурирована**. Составляйте собственные схемы, которые помогут лучше усвоить информацию.

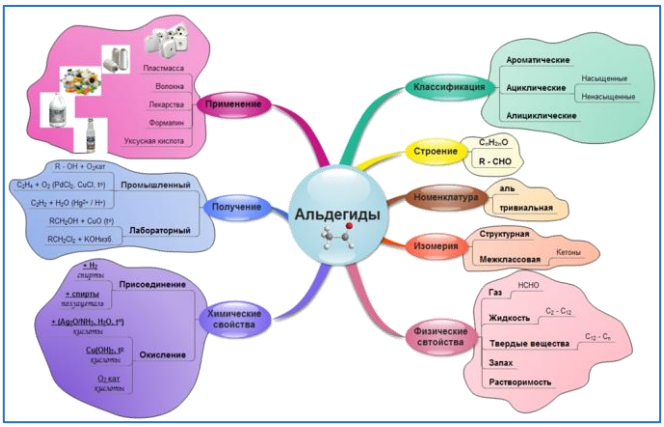

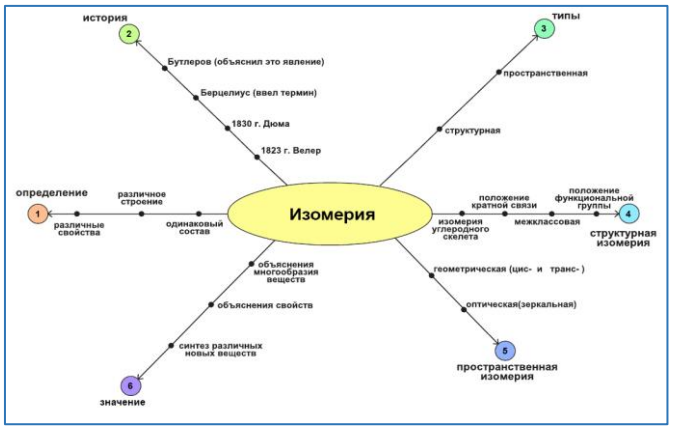

7. **Стремитесь к пониманию, а не запоминанию.** Вникайте в вопрос, а не старайтесь его вызубрить. «Зубрежка» помогает запомнить материал только на короткое время. Даже ту информацию, которую нужно знать наизусть (формулы, определения), легче запоминать, если вы понимаете логику.



8. Старайтесь осмысливать то, что читаете, находите **логические связи**, придумывайте **ассоциации**.



Отдать – Окислиться,
Взять – Восстановиться

Например, чтобы запомнить как правильно разбавить кислоту водой, используем фразу: «Чай с лимоном», которая означает, что льют кислоту в воду.

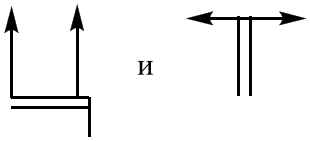

Цис- и транс-изомеры легко запомнить по направлению линий и начальных буквах их названия

9. **Проговаривайте вслух** всё, что хотите выучить. В этом случае помимо зрительной будет задействована ещё и моторная память.

10. **Развесьте** дома **стикеры** со сложными химическими понятиями и терминами. Чем чаще вы будете на них натыкаться, тем быстрее они отложатся в памяти.

Ещё несколько рекомендаций по подготовке к экзамену

Делайте перерывы. Это поможет вам расслабиться и разложить новую информацию по полочкам.

Выключите телефон, не заходите в социальные сети, не приближайтесь к телевизору. Если не можете справиться с искушением, почитайте о том, как бороться с отвлекающими факторами.

Высыпайтесь.

Не забывайте о еде: это даст дополнительные силы вашему организму. Однако переедать не стоит. Обычно после излишне плотного обеда начинает клонить в сон, и учиться совсем не хочется.

Избегайте стрессовых ситуаций и негатива от других людей. Атмосфера во время занятий должна быть максимально благоприятной.

Не полагайтесь на шпаргалки и возможность списать.

Обустройте место для занятий: светлое, комфортное, со всеми необходимыми материалами под рукой. Кровать не самый подходящий вариант: велика вероятность заснуть на скучной теме.

Делайте маркированные записи: их легче запоминать.

Отвлечься и размять затекшие за время длительного сидения мышцы помогут занятия спортом. Кроме того, во время бега, езды на велосипеде или подобной физической активности можно не спеша поразмышлять над сложными вопросами.

Если чувствуете, что не настроены на учебу, начните с темы, которая кажется вам наиболее интересной. Это поможет войти в колею.

Ходите вечером на прогулки. Во время подготовки нервы обычно на взводе, поэтому нужно немного расслабляться.

В день экзамена

1. Не стоит принимать успокоительные препараты. Они ухудшат концентрацию внимания, а оно вам обязательно понадобится.
2. Полноценно позавтракайте.
3. Придите на экзамен заранее.
4. Если чувствуете, что подступает паника, сделайте несколько медленных вдохов и выдохов. Скажите себе: «Я спокоен, и у меня всё получится. Я знаю, что надо делать».
5. Получив билет, сконцентрируйтесь на вопросах, не отвлекайтесь ни на что лишнее.
6. Составьте схему ответа.
7. Не спешите. Вспомните всё, что вы изучали по данной теме, какие сведения вам показались значимыми.

желаем успехов!